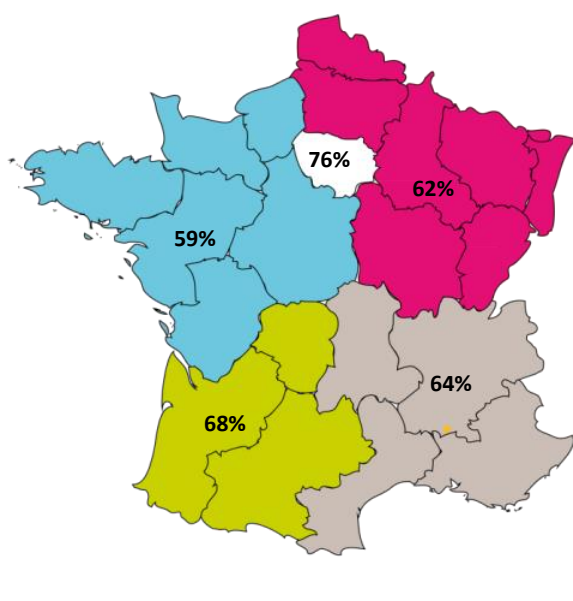


A l'heure des premiers bilans de la saison touristique estivale 2017, quatre organismes régionaux de tourisme se sont associés au Comité régional du tourisme de Bretagne et à Destination Régions afin de prendre le pouls des Français quant à leurs pratiques en matière de vacances au cours de ces derniers mois.

➤ **65% des Français sont partis en vacances cette année**

L'enquête réalisée entre le 1^{er} et le 4 septembre révèle que 65% des Français se sont effectivement accordés une parenthèse durant l'été 2017 alors qu'ils étaient 63% à l'envisager avant le début de l'été et 13% à rester indécis. Ce taux de départ augmente légèrement par rapport à l'an passé (62% de partants).

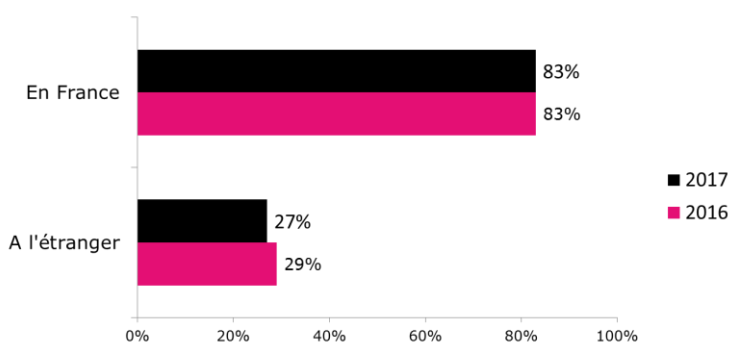
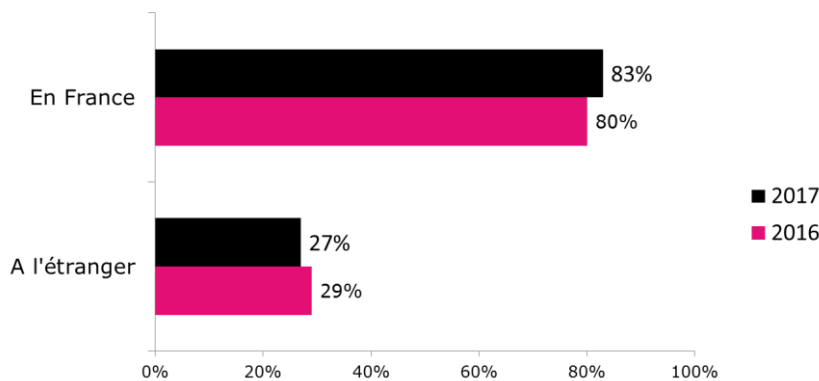
Les Franciliens et les habitants du Sud-Ouest ont été les plus nombreux à partir en vacances.



Note de lecture : 76% des Franciliens sont partis en week-end ou séjour au cours de l'été 2017

➤ **Les régions littorales françaises ont été plébiscitées**

La France, et notamment les régions littorales, a été largement plébiscitée. Plus de 4 Français sur 5 ont réalisé au moins un week-end et/ou un séjour en France au cours de l'été. Dans le top 4 des destinations les plus plébiscitées : Provence-Alpes-Côte-D'azur, Occitanie, Bretagne et Nouvelle Aquitaine.

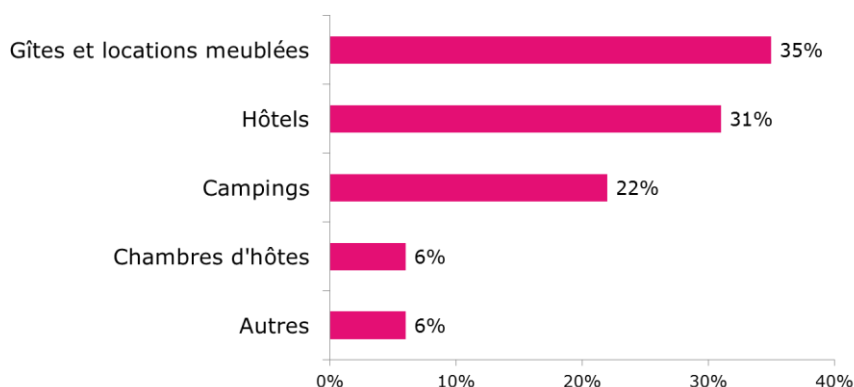


Note de lecture : 83% des vacanciers français ont réalisé au moins un séjour en France en 2017.

➤ Les Français ont privilégié l'hébergement marchand...

Traditionnellement, le mode d'hébergement marchand attire davantage les vacanciers à cette période de l'année : seul un tiers des séjours se sont déroulés chez les parents et amis ou en résidence secondaire.

Pour les séjours en France, l'hébergement locatif figure en tête, suivi de l'hôtellerie et l'hôtellerie de plein air. A l'étranger, l'hôtellerie est davantage privilégiée.

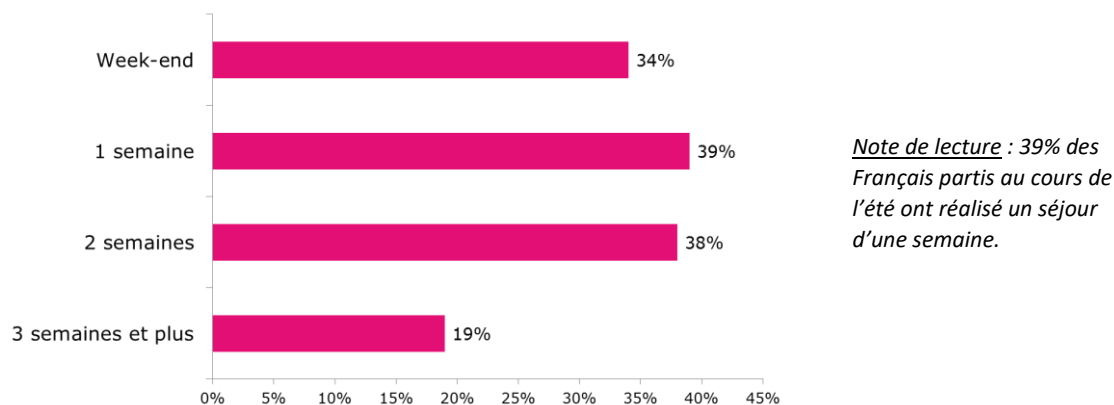


Note de lecture : 35% des séjours en France en hébergement marchand ont été réalisés en gîtes et locations meublées.

➤ ... et les longs séjours

Cet été, les Français ont privilégié les séjours d'une et deux semaines (respectivement 39% et 38%). Environ 1/3 des partants ont réalisé au moins un week-end et, dans une moindre mesure, 19% sont partis 3 semaines ou plus. 12% ont mixé vacances et week-ends.

En moyenne, **les Français auront réalisé 1,5 séjour** au cours des mois de juillet et août. Sans surprise, août a concentré la plus forte fréquentation touristique.



➤ Et les non partants ?

Quant aux 35% de non partants, si les raisons financières sont le principal frein au départ, il est intéressant de noter que **14% prennent des congés à une autre période de l'année et 12% n'éprouvent tout simplement pas le besoin de partir** car ils sont bien chez eux. Les personnes seules et les retraités sont sur-représentés parmi les non partants.

Source : Enquête en ligne réalisée du 1^{er} au 4 septembre auprès d'un échantillon de 1000 Français représentatifs de la population française en termes de sexe, âge et région d'origine. Panel Toluna